



TUTORIAL DEPOSITI AUVESTA

1) HOME PAGE (home page) Pag.2

- a) ACQUISTI / VENDITE / ESTRATTO CONTO PER DICHIARAZIONE REDDITI pag.2
- b) RECUPERO DEPOSITO CAUZIONALE pag.3
- c) ACQUISTO CON PREZZO BLOCCATO 48H pag.3
- d) INFO & CONTATTI pag.4

2) TRANSAZIONE (menù) Pag.4

- a) ACQUISTARE pag.4
- b) VENDERE pag.5
- c) CONSEGNARE pag.5
- d) TRASFERIMENTO pag.6
- e) VARIAZIONE pag.6
- f) CASHPLAN pag.6

3) OFFICE (menù) Pag.8

- a) STORIA pag.8
- b) PANORAMICA pag.9
- c) PREZZI pag.9
- d) CONTRATTI pag.9

4) SAFE (menù) Pag.9

- a) ASSOCIAZIONE LINGOTTI pag.10
- b) CONTROLLO UTILIZZAZIONE RISORSE pag.10
- c) BILANCIO GIORNALIERO pag.11

5) IMPOSTAZIONI (menù) Pag.11


- a) DEPOSITO pag.11
- b) PROFILO pag.12
- c) CONVALIDA pag.12
- d) PASSWORD pag.13
- e) NEWSLETTER pag.13
- f) SECURE-CARD & TAN MOBILE pag.13

6) CAMPANELLA (menù) Pag.13

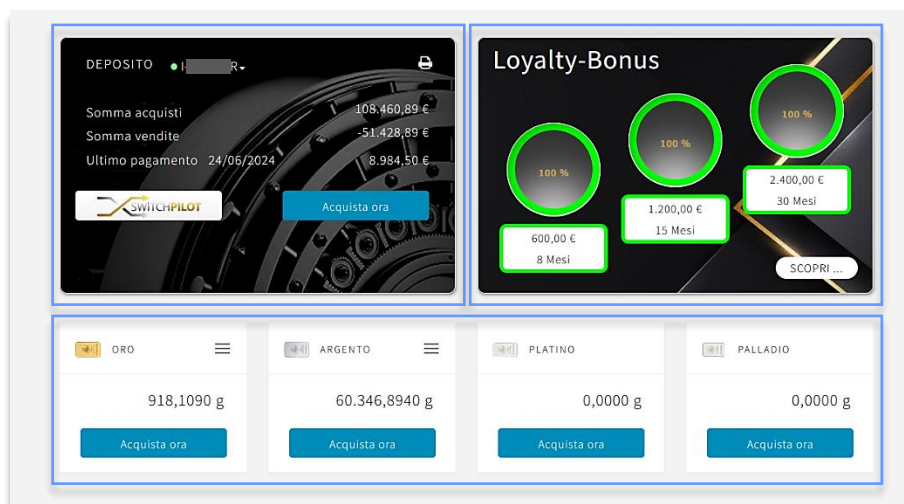


TUTORIAL DEPOSITI AUVESTA

www.auvesta-portal.com



1) HOME PAGE



La sezione Home Page (schermata principale) si suddivide in quattro aree:

- a) Area ACQUISTI / VENDITE / ESTRATTO CONTO
- b) Area RECUPERO DEPOSITO CAUZIONALE
- c) Area ACQUISTO CON PREZZO BLOCCATO 48H
- d) Area INFORMAZIONI

1a) ACQUISTI, VENDITE, ESTRATTO CONTO

SOMMA ACQUISTI: dettagli di tutti gli acquisti effettuati

SOMMA VENDITE: dettagli di tutte le vendite effettuate

ULTIMO PAGAMENTO: dettagli dell'ultimo acquisto

SWITCH PILOT: spiegazione al tutorial PDF dedicato

ACQUISTA ORA: vedi punto 1c

STAMPANTE: indicando la data desiderata si può scaricare un estratto del proprio conto utile per la dichiarazione ai fini fiscali



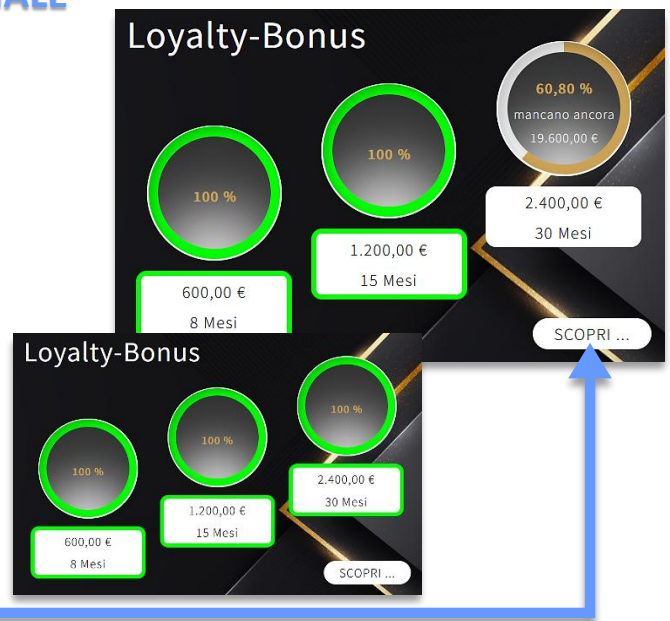
TUTORIAL DEPOSITI AUVESTA

1b) AREA RECUPERO DEPOSITO CAUZIONALE

In questa sezione viene mostrato l'importo mancante per il recupero del deposito cauzionale versato, suddiviso per i diversi scaglioni di ritorno.

Cliccando in qualsiasi punto della schermata, è possibile visualizzare i dettagli, inclusi il piano di rientro e lo stato di completamento di ciascuno scaglione.

LOYALTY-BONUS	
Loyalty-Bonus XL-24	
Bonus massimo di bonus	2.400,00 €
Bonus di bonus ottenuto	80,00 €
Bonus ancora possibile	2.320,00 €
Il bonus parziale	1.200,00 €
Bonus parziale ricevuto	80,00 €
Bonus parziale ancora possibile	1.120,00 €
Importo totale dell'acquisto	30.400,00 €
Bonus mensile	80,00 €



1c) AREA ACQUISTO CON PREZZO BLOCCATO 48h



In questa sezione è possibile effettuare ordini di metallo con il blocco del prezzo al valore corrente per un massimo di 48 ore. L'operazione può essere effettuata nei giorni di negoziazione dal lunedì al venerdì dalle 8.00 alle 16.30

ESEMPIO: se oggi il prezzo dell'oro fosse particolarmente vantaggioso e si desiderasse evitare il rischio di un aumento durante i tempi di elaborazione di un bonifico bancario tradizionale, è possibile prenotare l'acquisto.

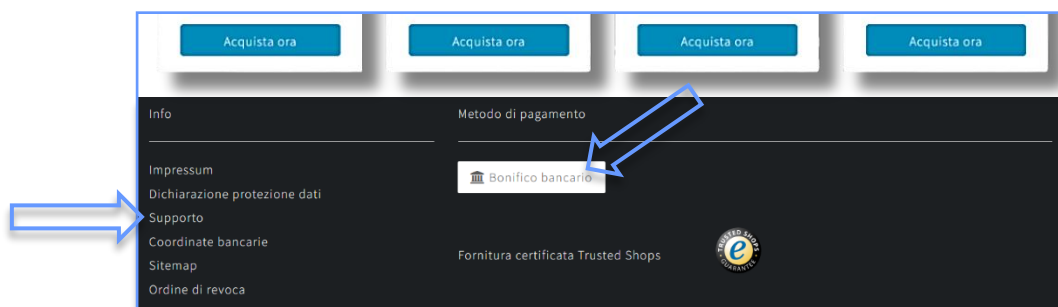
Questa prenotazione garantirà il prezzo bloccato per 48 ore, il tempo necessario per il completamento di un bonifico dall'Italia / **DOPO LA PRENOTAZIONE SARÀ OBBLIGATORIO EFFETTUARE IL PAGAMENTO.**

Una volta selezionato il bonifico bancario come metodo di pagamento, verrà inviata un'e-mail all'indirizzo associato al deposito contenente la causale da utilizzare per il bonifico.

ATTENZIONE: se il bonifico non dovesse pervenire entro 48 ore, l'acquisto verrà effettuato con il prezzo vigente al momento della ricezione della transazione bancaria.

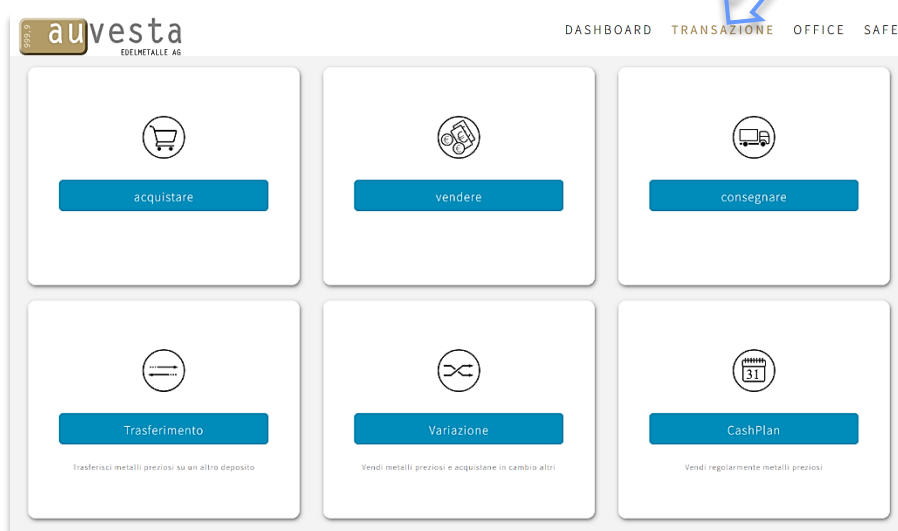
TUTORIAL DEPOSITI AUVESTA

1d) AREA INFO & CONTATTI



Tra i numerosi punti importanti in quest'area a fondo pagina, ricordiamo il promemoria dei dati bancari, che include gli estremi e la causale per gli acquisti di metalli, oltre al contatto diretto con il support AUVESTA.

2) TRANSAZIONE



La sezione Transazione, accessibile dal MENU' in alto, si suddivide in sei aree:

- a) Area ACQUISTARE
- b) Area VENDERE
- c) Area CONSEGNARE
- d) Area TRASFERIMENTO
- e) Area VARIAZIONE
- f) Area CASHPLAN

2a) AREA ACQUISTARE



Per questa sezione vale quanto esposto al **punto 1c** "acquisto con prezzo bloccato 48h"



TUTORIAL DEPOSITI AUVESTA

2b) AREA VENDERE



vendere

In questa sezione è possibile vendere metalli preziosi e ricevere l'accredito in euro direttamente sul proprio conto corrente bancario. L'operazione può essere effettuata nei giorni di negoziazione dal lunedì al venerdì dalle 8.00 alle 16.30

PROCEDURA:

VENDERE

Seleziona	Modifica	Verifica	Conferma
-----------	----------	----------	----------

- 1) selezionare il metallo che si intende liquidare / [Vendere](#)
- 2) indicare in "ricavo vendita" il totale in Euro da ricevere / [Avanti](#)
- 3) riepilogo vendita con estremi bancari di riferimento
- 4) conferma finale con SecureCard o Tan Mobile

2c) AREA CONSEGNARE



consegnare

In questa sezione può essere effettuato l'ordine del metallo fisico per la consegna a domicilio.

PROCEDURA:

CONSEGNARE DEPOSITO I-2-XXXX-R

Seleziona	Indirizzo	Spedizione	Pagamento	Conferma
-----------	-----------	------------	-----------	----------

- 1) indicare la quantità di grammi per la consegna / [Avanti](#)
- 2) riepilogo ordine grammi + costi formali / [Avanti](#)
- 3) riepilogo indirizzo di fatturazione e consegna / [Avanti](#)
- 4) riepilogo costi di spedizione del metallo / [Avanti](#)
- 5) conferma del metodo di pagamento per i costi di spedizione / [Avanti](#)
- 6) conferma finale con SecureCard o Tan Mobile



TUTORIAL DEPOSITI AUVESTA

2d) AREA TRASFERIMENTO



Trasferimento

In questa sezione è possibile trasferire metalli dal proprio deposito ad altri depositi personali o di familiari.

ATTENZIONE: il trasferimento a soggetti terzi è consentito solo previa comunicazione all'azienda e con motivazione documentata, in conformità al regolamento anti-riciclaggio.

PROCEDURA:

TRASFERIMENTO

Seleziona

Beneficiario

Modifica

Verifica

Conferma

- 1) selezionare il metallo che si intende trasferire / [Trasferimento](#)
- 2) inserire n. cliente e n. deposito del beneficiario / [Verifica](#)
- 3) riepilogo dati del beneficiario / [Avanti](#)
- 4) indicare grammi o valore in euro da trasferire / [Avanti](#)
- 5) riepilogo trasferimento con estremi del beneficiario
- 6) conferma finale con SecureCard o Tan Mobile

2e) AREA VARIAZIONE



Variazione

In questa sezione è possibile effettuare lo Switch manuale tra Oro e Argento. L'operazione può essere effettuata nei giorni di negoziazione dal lunedì al venerdì dalle 8.00 alle 16.30.

La spiegazione di questa sezione è presente al tutorial esterno PDF dedicato



2f) AREA CASH-PLAN




CashPlan


In questa sezione è possibile impostare una vendita continuativa automatica di metallo prezioso e ricevere l'accredito in euro direttamente sul proprio conto corrente bancario.


TUTORIAL DEPOSITI AUVESTA

- PROCEDURA INIZIALE:**
- clickare sul tasto “nuovo CashPlan”
 - selezionare il metallo dal quale effettuare le vendite / CashPlan


Nome CashPlan  **Attribuire un nome personale**


Valore d'acquisto 918,4148 g Oro = 73.307,87 €


vendere CashPlan in g g Oro  **Indicare grammi o euro per la vendita continuativa.**


CashPlan in EUR € 

ESEMPIO
- CashPlan in gr: **3,0000 g Oro**
- CashPlan in euro: **240,00 €**


Ricavo vendita 0,0000 g Oro = 0,00 € 

Ripetizione **mens.** 

per la prima volta il l'ultimo giorno del mese 

per l'ultima volta il fino a revoca 

Indicare il primo giorno di liquidazione e la fine del CashPlan

Diritti di deposito Aperto: 0,00 € 

vendi più metalli preziosi per la copertura delle tasse di deposito in sospeso **Lasciare attiva questa spunta**

detrai tasse di deposito in sospeso dal ricavato delle vendite


Se la data di esecuzione cade di sabato, domenica o giorno festivo, l'ordine verrà eseguito il successivo giorno di negoziazione. Se sul deposito al momento dell'esecuzione c'è meno copertura, di quanto concordato, l'ordine non verrà più eseguito.

Beneficiario del pagamento

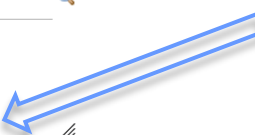
Titolare conto

Paese

Banca

IBAN 

BIC / Swift Code

Impiego previsto 

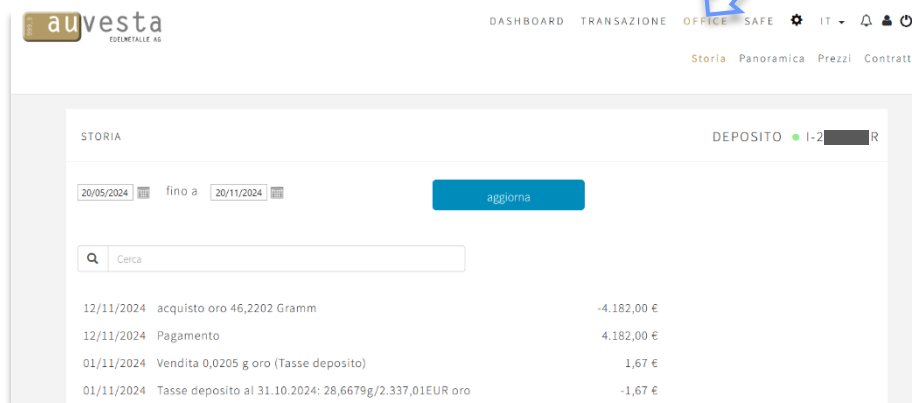
Inserire una causale delle liquidazioni CashPlan previste (NORMA ANTIRICICLAGGIO)

108 Caratteri ancora a disposizione

CONCLUSIONE: conferma finale con SecureCard o Tan Mobile

TUTORIAL DEPOSITI AUVESTA

3) OFFICE



La sezione Office, accessibile dal MENU' in alto, si suddivide in quattro aree:

- a) Area STORIA
- b) Area PANORAMICA
- c) Area PREZZI
- d) Area CONTRATTI

3a) AREA STORIA

In questa sezione, cliccando su ogni singola voce, è possibile consultare lo storico completo del proprio deposito, incluse tasse di deposito e tutte le movimentazioni in entrata e in uscita in valuta fiat.

Indicare il periodo

20/05/2024 fino a 20/11/2024 **aggiorna**

12/11/2024	acquisto oro 46,2202 Gramm	-4.182,00 €
12/11/2024	Pagamento	4.182,00 €
01/11/2024	Vendita 0,0205 g oro (Tasse deposito)	1,67 €
01/11/2024	Tasse deposito al 31.10.2024: 28,6679g/2.337,01EUR oro	-1,67 €

12/11/2024 ACQUISTO ORO

Grammo	Prezzo unitario	Prezzo totale
46,2202 g	90,48 €	4.182,00 €

DIRITTI DI DEPOSITO AL 31/10/2024

Disponibilità	28,6679 g Oro
Valore deposito	2.337,01 €
Tariffe in %	0,0600 %
Tariffe al netto	1,40 €
IVA	0,27 €
Tariffe al lordo	1,67 €

Grammo	46,2202 g
Prezzo totale	4.182,00 €

TUTORIAL DEPOSITI AUVESTA

3b) AREA PANORAMICA

In questa sezione, cliccando su ogni singola voce, è possibile esaminare nel dettaglio tutti i movimenti relativi ai nostri metalli fisici, inclusi deposito della cauzione recuperata (Bonus), acquisti e vendite.

The screenshot shows the 'PANORAMICA' section of the AUVESTA interface. It displays account balances for Gold (ORO) and Silver (ARGENTO). The Gold account shows a balance of 0,8520 g, with various transactions listed. The Silver account shows a balance of 135.967,4122 g. A callout box points to the 'ORO' selector, stating 'Selettore del metallo da visualizzare'. Another callout points to the 'Diritti di deposito' row in the 'CONTI' section, which shows a value of 80,10 €. A third callout points to a detailed view of a deposit transaction, showing the date (31/10/2024), the amount (1.651,0557 g), and the value (134.594,06 €).

Giorno di scadenza	Data	Grammo	Valore deposito	Tariffe in %	Tariffe al netto	IVA	Tariffe al lordo
31/10/2024	01/11/2024	1.651,0557 g	134.594,06 €	0,0500 %	67,30 €	12,79 €	80,09 €
Totale					67,30 €	12,79 €	80,09 €



3c) AREA PREZZI

In questa sezione si possono consultare i prezzi aggiornati di acquisto dei metalli (inclusi di spread) e le caratteristiche delle varie tariffe AUVESTA disponibili sul mercato.

ATTENZIONE: il prezzo di acquisto viene aggiornato da lunedì a venerdì con l'ultima seduta LMBA delle ore 15.00





3d) AREA CONTRATTI

In questa sezione è possibile visualizzare e scaricare in formato PDF:

- ✓ ACCORDO DI UTILIZZO 
- ✓ CONDIZIONI GENERALI DI DEPOSITO 

4) SAFE



DASHBOARD TRANSAZIONE OFFICE **SAFE**  IT   

Associazione lingotti Controllo utilizzazione risorse Bilancio giornaliero

La sezione Safe, accessibile dal MENU' in alto, si suddivide in tre aree:

- Area ASSOCIAZIONE LINGOTTI
- Area CONTROLLO UTILIZZAZIONE RISORSE
- Area BILANCIO GIORNALIERO

TUTORIAL DEPOSITI AUVESTA

4a) AREA ASSOCIAZIONE LINGOTTI

In questa sezione è possibile accedere a tutte le informazioni relative alle barre LGDB nelle quali il cliente ha investito e per le quali esso ha acquisito un'associazione giuridica fisica esclusiva.

ASSOCIAZIONE LINGOTTI DEPOSITO I-2 R

LA MIA DISPONIBILITÀ AL 21/11/2024

n. lingotto	Grammo	Depositario	Sicuro
Oro	918,4148 g		
Argento			

LA MIA DISPONIBILITÀ AL 21/11/2024

n. lingotto	Grammo	Depositario	Sicuro
Oro			
23.404-AU12	5,3742 g	Brinks	München
458.791-AU13	34,3204 g	Loomis	Zürich
57198-AU08	1,5873 g	Brinks	London
57239-AU08	54,3367 g	Brinks	Zürich

n. lingotto 57239-AU08
Denominazione Good Delivery Goldbarren
Peso 12.488,0 g
Sicuro Zürich
Depositario Brinks
Numero depositi 852
Il mio nome breve PSN-049919

L'illustrazione mostra solo un esempio di prodotto.
Il lingotto associato appare così o in modo simile.

Numero impresso sulle barre Good Delivery e registrato presso LBMA

4b) AREA CONTROLLO UTILIZZAZIONE RISORSE

In questa sezione è possibile consultare il responso periodico dell'ente esterno di controllo dei depositi rappresentato dallo Studio Müller Rechtsanwaltsgesellschaft mbH di Monaco di Baviera.

CONTROLLO UTILIZZAZIONE RISORSE

2024

Controllo utilizzazione risorse 16/10/2024

Controllo utilizzazione risorse 21/08/2024

Controllo utilizzazione risorse 11/06/2024

Müller
Rechtsanwaltsgesellschaft mbH
CF Rudolf L. Müller
Rechtsanwalt/Steuerberater
PA 107 Steinhilfstr.
PA für Bank- und Kapitalmarktrecht
AG München
HRB 153555
Martin-Greif-Strasse 1
80336 München
Tel 089 / 94 46 28 88
Mail: zuse@studiomueller.com

Müller RA GmbH - Martin-Greif-Str. 1 - 80336 München

Auvesta Edelmetalle AG
Industriestr. 4
83607 Holzkirchen

Unser Zeichen
Datum 16.10.2024
Dokument

Bestätigung über die Bestandskontrolle

Sehr geehrte Damen und Herren,

hiermit bestätige ich Ihnen auch zur Veröffentlichung auf Ihrer Homepage, dass ich heute, am **Mittwoch, den 16. Oktober 2024** in Erfüllung des geschlossenen Lagerkontrollvertrages, die Edelmetallbestände an Hand der vorgelegten Dokumente überprüft und mit den Kaufaufträgen abgeglichen habe.

4c) AREA BILANCIO GIORNALIERO

In questa sezione è possibile consultare il totale delle riserve in metalli preziosi gestite da AUVESTA a livello globale presso i quattro gestori internazionali e la relativa documentazione assicurativa e di deposito.

BILANCIO GIORNALIERO

I miei lingotti [Dettagli](#)

BRINKS		LOOMIS	
Lingotto d'oro 820	Dettagli	Lingotto d'oro 112	Dettagli
Lingotto d'argento 9919	Dettagli	Lingotto d'argento 1512	Dettagli
Elenco inventario	Dettagli	Elenco inventario	Dettagli
Assicurazione	Dettagli	Assicurazione	Dettagli
Contratto magazzino	Dettagli	Contratto magazzino	Dettagli

Contratto assicurativo del deposito

Contratto di deposito tra AUVESTA e il servizio di sicurezza caveau

Inventario dettagliato dei metalli stoccati nei caveau

Inventario generale delle compagnie di stoccaggio

5) IMPOSTAZIONI

auvesta EDelmetalle AG

DASHBOARD TRANSAZIONE OFFICE SAFE **IT**

Deposito Profilo Convalida Password Newsletter SecureCard TAN mobile

La sezione Impostazioni, accessibile dal MENU' in alto, si suddivide in sette aree:

- Area DEPOSITO
- Area PROFILO
- Area CONVALIDA
- PASSWORD
- NEWSLETTER
- SECURE-CARD
- TAN MOBILE

5a) AREA DEPOSITO

In questa sezione è possibile consultare il totale delle riserve in metalli preziosi gestite da AUVESTA a livello globale presso i quattro gestori internazionali e la relativa documentazione assicurativa e di deposito.

INFORMAZIONI DEPOSITO: si possono consultare le informazioni relative al deposito e accedere alle "condizioni generali di contratto"



TUTORIAL DEPOSITI AUVESTA

PAGAMENTO: sottosezione dedicata all'acquisto rateale di metalli preziosi. Si ricorda che le informazioni fornite sono indicative e non vincolanti, poiché il sistema AUVESTA gode di totale libertà negli investimenti.

BANCA: sottosezione dedicata al conto bancario collegato al deposito in metalli. Da questa sezione è possibile, se necessario, modificare la propria banca con successivo caricamento di un estratto conto per la convalida del nuovo istituto.

SUDDIVISIONE: sottosezione dedicata alla diversificazione del metallo in fase di acquisto. Una volta impostata, ad esempio, una distribuzione 80% oro / 20% argento, il sistema applicherà questa regola nei successivi acquisti.


5b) AREA PROFILO

In questa sezione è possibile modificare alcuni dati personali associati al cliente e accedere al sistema di sicurezza del deposito.

INDIRIZZO: sottosezione dedicata al cambio del proprio indirizzo di residenza.

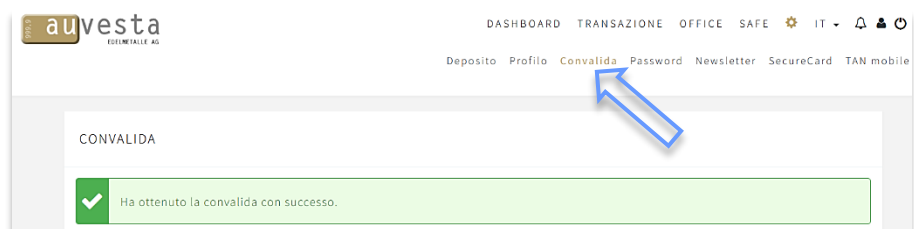
COMUNICAZIONE: Sottosezione dedicata alla modifica o integrazione dei recapiti telefonici. Si ricorda che per modificare l'indirizzo e-mail è necessario inviare una richiesta scritta direttamente al support all'indirizzo service@auvesta.com.

NOME BREVE: sottosezione dedicata all'attribuzione di un nickname per meglio identificare i propri lingotti nella sezione "associazione lingotti".

SECURE CARD: Sottosezione dedicata all'attivazione, al blocco o al cambio del proprio sistema di sicurezza Secure-Card. L'eventuale nuova Secure-Card verrà inviata tramite file PDF all'indirizzo e-mail fornito 

TAN MOBILE: sottosezione dedicata all'attivazione, al blocco o al cambio del proprio sistema di sicurezza Tan-Mobile collegato via sms al proprio numero di telefono indicato.

5c) AREA CONVALIDA



In questa sezione è consultabile lo stato di convalida di documenti e dati caricati, quali:

- documento d'identità titolare deposito
- documento d'identità pagatore differente (figura esterna che bonifica sul proprio conto AUVESTA)
- conto bancario di appoggio
- estratto conto del proprio conto bancario

ATTENZIONE: la convalida di un documento richiede fino a 5 giorni lavorativi dal caricamento.

5d) AREA PASSWORD

In questa sezione è possibile effettuare il cambio della password di login al proprio e-service online.


5e) AREA NEWSLETTER

In questa sezione è possibile attivare o disattivare la newsletter ufficiale AUVESTA.

5f) AREEE SECURE-CARD e TAN MOBILE

Queste sezioni rimandano all'Area Profilo 5b (ultima parte) già visionata in precedenza.


6) CAMPANELLA



Questa sezione, nel menu in alto a destra, permette di segnalare documenti mancanti o non convalidati.

I dettagli sono disponibili nell'area "Convalida" descritta al punto 5c.

ATTENZIONE: per il corretto funzionamento del sistema di liquidazione del capitale è fondamentale che non siano necessari documenti per la convalida del proprio deposito in metalli preziosi.

The advertisement features a blurred background image of a man and a woman. The man is in the foreground, holding a white card with the Libertà Finanziaria logo. The logo consists of a crown above the letters 'LF' inside a shield, with the text 'LIBERTÀ FINANZIARIA' and 'P. 02. 00002' below it. The text 'Centro Studi Libertà Finanziaria' is written in a cursive font at the top left, followed by 'Scegliamo l'eccellenza!' and a small award icon.

Il Centro Studi Libertà Finanziaria invita il lettore a consultare attentamente la presente guida prima di contattare il proprio consulente di riferimento.

Molte delle risposte ai quesiti più comuni relativi al deposito potrebbero già essere contenute all'interno del presente documento.

Staff Libertà Finanziaria

ATTENZIONE: Il presente materiale è stato redatto dal Centro Studi Libertà Finanziaria esclusivamente con finalità didattiche e informative, al fine di favorire una corretta comprensione del deposito in metalli preziosi. Il Centro Studi Libertà Finanziaria opera come struttura indipendente di studio e divulgazione e non intrattiene alcun rapporto commerciale diretto con la società Auvesta Edelmetalle AG. Il presente documento è proprietà del Centro Studi Libertà Finanziaria, ne viene pertanto vietata la riproduzione o divulgazione non autorizzata.